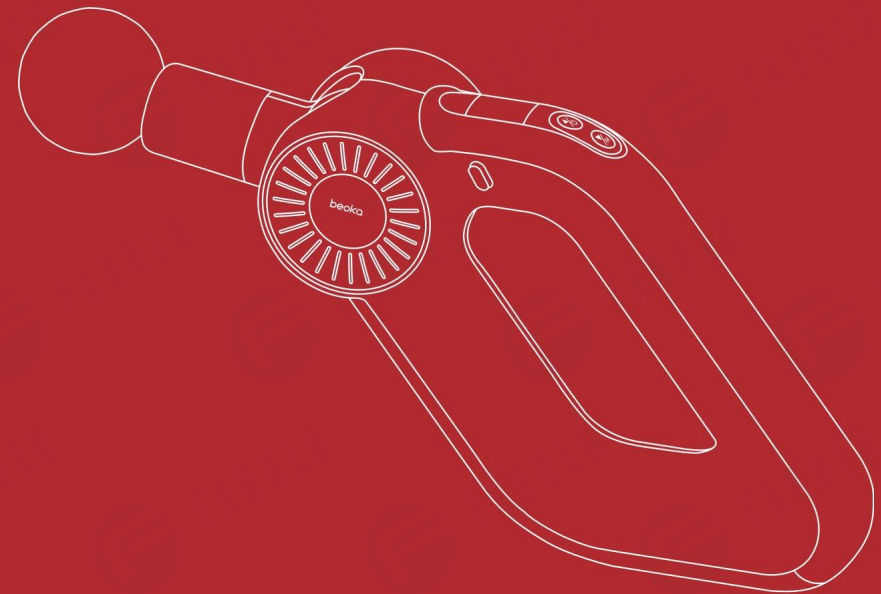




beoka

NÁVOD K POUŽITÍ



Adresa: iM3, s.r.o., Priemyselna 5333/1, 92901 Dunajská
Streda, Slovensko

Telefon: **+420 277 277 941**

Email: info@fabulo.cz

Poštovní směrovací číslo: 92901

PŘÍSTROJ NA MASÁŽ HLUBOKÝCH SVALŮ












D6 Pro-A

- Děkujeme, že jste si zakoupili masážní přístroj na hluboké svaly Beoka.
- Před použitím tohoto produktu si pozorně přečtěte návod k obsluze a řádně ho uschovejte!
- Standard provedení: Q/91510108629517429X · 3-2022
- V případě jakékoliv odchylky od ilustrací v tomto manuálu má přednost skutečný objekt.

Záležitosti vyžadující pozornost	01
Obrázek, symbol, zkratka	01
Bezpečnostní poznámky	01
Základní popis	04
Návod	04
Účel	04
Hlavní technické parametry	04
Hlavní struktura	05
Hlavní struktura zařízení	05
Způsob použití:	06
Příprava před použitím	06
Postup při obsluze	06/07
Porucha a záruka	08
Údržba a opravy	08
Poznámky k likvidaci produktů	09
Podmínky instalace, přepravy a skladování produktů	10
Záruční list produktu/záruční karta	11

Obrázek, symbol, zkratka

Před použitím si pozorně přečtete návod a věnujte zvláštní pozornost varovným bodům.

Obrázek, symbol, zkratka			
	Stejnoseměrný proud		Identifikace reklamace a používání lithiových baterií
	Identifikace zhodnocování OEEZ		Nerolovat
	Budte opatrný! Přístup k náhodným dokumentům		Pozorně si přečtete návod, prosím
	Křehké		Nahoru
	Chraňte před deštěm		Recyklace papíru
	Limit stohování vrstev		

Bezpečnostní poznámky

Před použitím musí být znám následující obsah, jinak může dojít k poškození nebo nebezpečí!


O populaci uživatelů a poloze

- K použití pouze zdravými dospělými, jinými než staršími osobami.
- Produkt používejte pouze v měkké tkáni těla bez bolesti nebo nepohodlí.
- Nepoužívejte na hlavu nebo na tvrdé nebo kostnaté části těla.
- Zanášení může nastat buď pod mírným tlakem, nebo pod tlakem. Pravidelně kontrolujte oblast masáže a přestaňte ho používat, když se objeví známky bolesti nebo nepohodlí.
- Může se použít na suchý a čistý povrch pokožky částí těla a jemně zmáčknot a pohybovat po pokožce.
- Nepoužívejte v blízkosti kostry s menším pokrytím svalů, jako je holenní kost, akrotarrium, hřbet ruky.
- Nepoužívejte v citlivých oblastech nebo kolem nich, jako jsou oči, zuby, zvětšení prsů,

reprodukční orgány, protézy atd.

- Nepoužívejte výrobek na žádném místě možné zlomeniny.
- Pokud bolest přetrvává, okamžitě přestaňte používat a poradte se se svým lékařem.
- Tento výrobek není zdravotnické zařízení. Nedoporučuje se pro lékařské použití a není určen pro lékařské použití v nemocnicích.
- Tento produkt není zdravotnický prostředek a nedoporučuje se k lékařskému použití. Není určen pro lékařské použití v nemocnicích.
- Před použitím zkontrolujte hostitele a kabel. Pokud dojde k jakémukoliv poškození, výrobce nebo jím pověřením odborníci ho musí vyměnit, aby se předešlo nebezpečí.

O provozu přístroje


- Měli byste používat vibrační hlavu, která může dosáhnout nejlepšího účinku.
- Do větracích otvorů přístroje nedávejte žádné předměty.
- Neponořujte do vody a nenechte vodu vniknout do ventilačních otvorů produktu.
- Zabraňte spadnutí nebo nesprávnému použití přístroje.
- Před každým použitím byste měli pečlivě zkontrolovat provozní stav hlavního motoru, baterií, nabíječek atd., abyste se ujistili, že vyhovují běžnému používání.
- Produkt žádným způsobem neupravujte ani nemodifikujte.
- Nikdy nenechávejte produkt běžet nebo nabíjet bez dozoru.
- K nabíjení je potřeba použít speciální nabíječku dodávanou výrobcem. Pro nabíjení produktu je přísně zakázáno používat jiná napájecí zařízení.
- Během nabíjení je zakázáno spouštět zařízení.
- Je zakázáno zapojovat baterii po zapnutí vypínače napájení.
- Je zakázáno vkládat zařízení do ohně.
- Nepoužívejte ho nepřetržitě déle než jednu hodinu. Před opětovným použitím nechte zařízení stát 30 minut.
- Poznámka: Když se na zařízení zobrazí „“, znamená to, že teplota zařízení je příliš vysoká a před restartováním zařízení musí stát 10 minut.

O bateriích

- Poznámka: Baterie použitá v tomto produktu je navržena tak, aby ji uživatel nemohl vyjmout; prosím, nerozebírejte baterii bez povolení.
- Baterie nevrhujte do vody ani je nenavlhčujte!
 - Je zakázáno nabíjet baterii v blízkosti zdroje ohně nebo extrémního tepla. Baterie nepoužívejte ani neskladujte v blízkosti zdrojů tepla, jako jsou oheň nebo ohříváče! Pokud baterie vyteče nebo zapáchá, okamžitě ji odstraňte z blízkosti otevřeného ohně.
 - Baterie nevrhujte do ohně ani je neohřívajte!
 - Je zakázáno zkratovat kladný a záporný pól baterií dráty nebo jinými kovovými předměty. Baterie je zakázáno přepravovat nebo skladovat s náhrdelníky, sponkami do vlasů nebo jinými kovovými předměty.

- Nepoužívejte hřebíky ani jiné ostré předměty k propíchnutí krytu baterie. Baterii nerozblíjete ani na ni nešlapejte!
- Po baterii nebouchejte ani ji neházejte!
- Je zakázáno jakýmkoliv způsobem baterie rozebírat!
- Neumísťujte baterie do mikrovlnné trouby ani žádné tlakové nádoby!
- Pokud baterie vydává zápach, teplo, deformuje se, mění barvu nebo jiné abnormální jevy, neměla by se používat; pokud se baterie používá nebo nabíjí, měla by se okamžitě vyjmout z přístroje nebo nabíječky a přestat používat!

O nabíjení

- Zařízení se musí nabíjet pomocí napájecího adaptéru dodávaného s produktem. Na nabíjení zařízení nepoužívejte běžný 5V napájecí adaptér. Pokud se na displeji zobrazí ikona „“, znamená to, že nabíjení je abnormální, vyměňte napájecí adaptér.
- Připojte výstupní konec nabíjecího kabelu k nabíjecímu portu TYPu-C ve spodní části masážního přístroje, a pak připojte vstupní konec nabíjecího kabelu k napájecímu adaptéru dodávanému s produktem.
- Před prvním použitím nabíjete přibližně tři hodiny, aby se baterie zcela nabil.
- Na displeji přístroje se nachází animace nabíjení a kontrolka v rozhraní nabíjení svítí zeleně, což znamená, že se nabíjí.
- Když je baterie zcela nabitá, na displeji přístroje, kontrolka v rozhraní nabíjení zhasne, což znamená, že baterie je zcela nabitá.
- Baterii lze nabíjet kdykoliv a při jakékoliv úrovni nabití.
- Když na displeji přístroje bliká napájení, znamená to, že napájení je nedostatečné a je potřeba ho nabít.
- Nedoporučuje se zcela vybit baterii.
- Průměrná provozní doba zařízení po zatížení je přibližně tři hodiny, což závisí na frekvenci vibrací a aplikovaného tlaku během používání.

Úvod

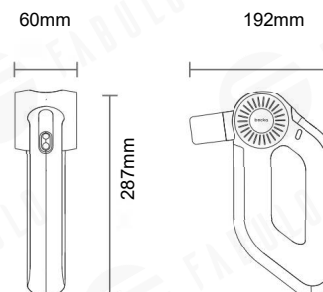
Nástroj na masáž hlubokých svalů je přístroj na relaxaci hlubokých svalů a fascií. Je vhodný na fyzickou masáž po cvičení. Může snížit ztuhlost a bolest svalů, zmírnit svalovou únavu a urychlit krevní oběh, aby bylo dosaženo účelu zlepšení zdraví měkkých tkání těla.

Účel

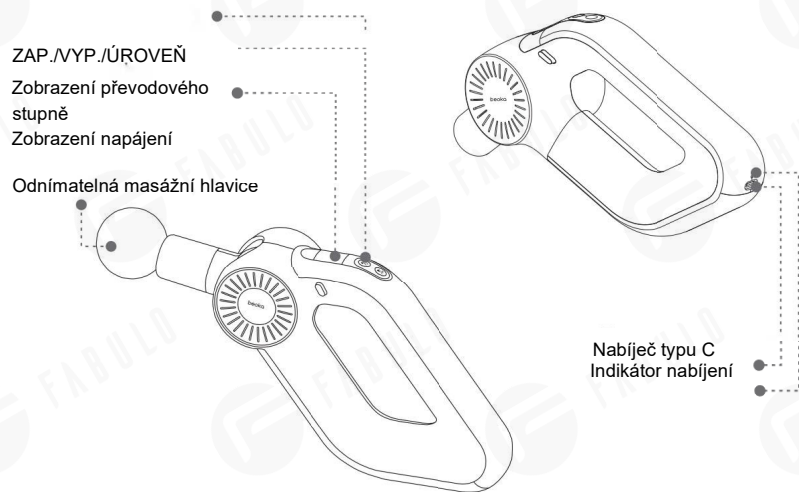
- Fyzická masáž po cvičení

Hlavní technické parametry

- Název výrobku: PŘÍSTROJ NA MASÁŽ HLUBOKÝCH SVALŮ
- Model výrobku: D6 Pro-A
- Struktura: Skládá se hlavně z ovládací části, masážní hlavy a lithiové baterie.
- Vertikální frekvence vibrací ≤ 60 Hz
- Amplituda: 16mm
- Jmenovitý výkon: 25W
- Přístroj: jmenovité napětí: 21.9V \approx kapacita baterie: 2600mAh
- Adaptér: Vstup: 100-240V~50/60Hz 0.5A
Výstup: 5V 3A \approx 12V 1.67A \approx
- Časování: 10minutové inteligentní načasování
- Přístroj má přepínač funkce řízení výstupu.
- Masážní hlavici lze podle potřeby vyměnit.
- Režim chodu: přerušované zatížení.



Hlavní struktura zařízení



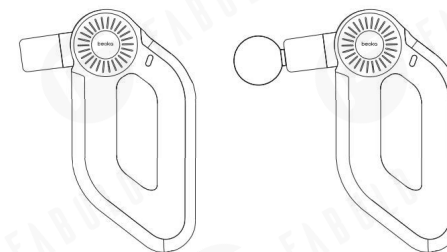
Příprava před použitím

- Otevřete obal a zkontrolujte, zda je hlavní motor a příslušenství v dobrém stavu. Pokud se vyskytne nějaká chyba, ihned informujte svého dodavatele.
- Vyberte vhodnou masážní hlavici pro spojení s hostitelem.

Postup při obsluze

1) Připojte masážní hlavici k přístroji

Když je zařízení vypnuté, zcela zasuňte masážní hlavici tlakem a vytáhněte ji při vyjímání vibrační hlavice. (Poznámka: hlavice ve tvaru U by měla být při instalaci správně umístěna. Když západka zaklesne do slotu, znamená to, že je na svém místě. Pokud masážní hlavice nezaklesne na své místo, existuje riziko, že během používání vypadne.)



2) Popis funkcí tlačítek najdete v následující tabulce

Tlačítko	Provoz	Funkce
⏻	Dlouhým stisknutím	Zapněte zařízení, když je vypnuté.
		Vypněte zařízení, když je zapnuté.
	Stisknutím	V režimu M1 nebo v pohotovostním režimu zvýšte převodový stupeň.
		V pohotovostním stavu režimu M2/M3/M4 zařízení funguje.
⏮	Dlouhým stisknutím	V pohotovostním režimu, přepínání režimů.
		V pracovním stavu režimu M2/M3/M4 přejděte do pohotovostního stavu.
	Stisknutím	V pracovním stavu režimu M1 snižte převodový stupeň.
		V pracovním stavu režimu M2/M3/M4 přejděte do pohotovostního stavu.



Standardní kulovitá hlavice



Malá kulatá hlavice



Hlavice s tlumením nárazů



Kovová masážní hlavice ve tvaru kulky



Hlavice ve tvaru U
Musí být specificky umístěna



Vyhřívavá masážní hlavice

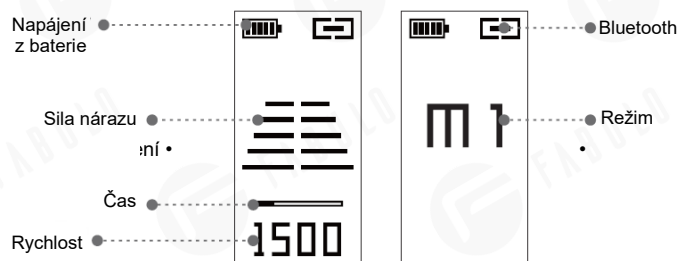


Kovová plochá hlavice

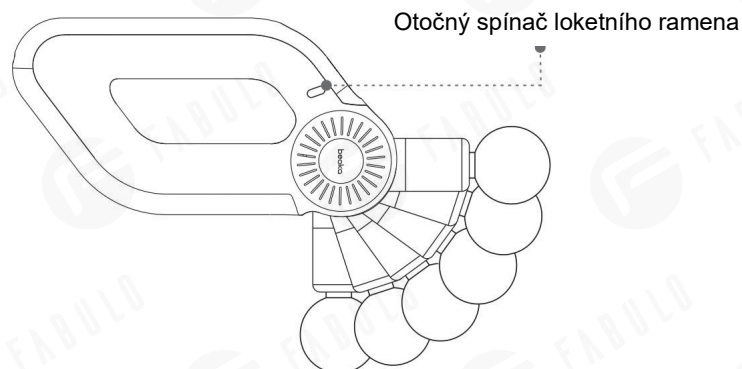
Poznámka:

1. Když je zařízení zapnuté, přednastavený je režim M1.
2. Přepínání režimů je možné pouze v pohotovostním režimu.
3. M1 je běžný režim převodů (dá se nastavit 0-6 převodových stupňů), M2, M3, M4 jsou pevné režimy a nelze je nastavit.
4. Zařízení se po 10 minutách provozu automaticky přepne do pohotovostního stavu
5. Automatické vypnutí po 60 s nečinnosti v pohotovostním režimu.

3) Popis displeje



- 4) Směr loketního ramene tohoto zařízení lze nastavit a celkový rozsah nastavení je 0-90°. Stisknutím a podržením otočného spínače loketního ramene na levé straně zařízení otočíte loketním ramenem.



O údržbě



- Zařízení čistěte mírně navlhčeným hadříkem a osušte měkkým hadříkem.
- Pokud zařízení delší dobu nepoužíváte, odpojte baterii od hlavní jednotky a uložte ji do krabice.
- Neodstraňujte šrouby ani se nepokoušejte přístroj rozebírat.
- Aby se dosáhlo co nejlepšího využití nových baterií v krátké době, úplné nabití a vybití lze provést třikrát nebo vícekrát.
- Pokud se zařízení delší dobu nepoužívá, baterii je potřeba nabít jednou za měsíc.

O opravách

Je zakázáno rozebírat výrobek bez povolení a rozbití umělého kroužku nespadá do rozsahu záruky.

Poznámka k likvidaci produktů

Podpořte, prosím, recyklaci nabíjitelných baterií (lithium-iontové baterie).

 Nebezpečí	<p>Baterie použitá v tomto produktu je speciální nabíjecí baterie, která se nesmí používat v jiných produktech, k nabíjení, prosím, nabíjecí baterii nevyjímejte.</p> <ul style="list-style-type: none"> • Neházejte ji do ohně, aby se přehřála. • Nepropichujte hřebíky, zabraňte spadnutí ani nerozebírejte a neupravujte. • Nespojujte kladný a záporný pól baterie přímo kovem. • Neskladujte ji s náhrdelníky, sponkami do vlasů atd. • Baterii nenabíjejte, nepoužívejte ani neumísťujte do prostředí s vysokou teplotou, jako například v blízkosti kamen nebo na intenzivním slunci. • Výše uvedené podmínky mohou způsobit zahřívání, požár, prasknutí a jiné jevy.
 Nebezpečí	<p>Odstraněnou nabíjitelnou baterii uchovávejte mimo dosah malých dětí.</p> <ul style="list-style-type: none"> • Pokud dojde k náhodnému spolknutí, okamžitě vyhledejte lékaře. • V případě úniku kapaliny z baterie se jí nedotýkejte holými rukama a manipulujte s ní následovně: • Když se kapalina z baterie dostane do očí, hrozí oslepnutí. Netřete si oči přímo rukama. Okamžitě je omyjte čistou vodou a vyhledejte lékařskou pomoc. Když se kapalina baterie dotkne těla nebo oblečení, může způsobit zánět kůže nebo poranění. Umyjte ji čistou vodou. Pokud přetrvává nepohodlí, okamžitě vyhledejte lékařskou pomoc. • Teprve když je výrobek zlikvidován, je možné ho rozebrat. Pokud to nedodržíte, může to způsobit požár, úraz elektrickým proudem, zranění a jiné nehody. Pokud je potřeba ho opravit (kromě výměny baterie), obraťte se na původního prodejce.

Lithium-iontová baterie použitá v tomto výrobku je cenným zdrojem, který lze recyklovat a regenerovat. Vyjměte lithium-iontovou baterii a předejte ji profesionální organizaci, která může provádět recyklaci nabíjitelných baterií.

Podmínky instalace, přepravy a skladování produktů

Podmínky prostředí pro instalaci produktu:

- Okolní teplota: +5°C~+40°C
- Relativní vlhkost: ≤90%
- Atmosférický tlak: 70kPa~106kPa

Přeprava

- Okolní teplota: -20°C~+50°C;
- Relativní vlhkost: ≤90%
- Tento produkt je vhodný pro automobily, vlaky, lodě, letadla a jiné způsoby dopravy.
- Během přepravy by měl být upevněn, aby se zabránilo prudkým vibracím, kolizi, kutálení a pádu a má být nasměrován nahoru, zacházet s ním opatrně, odolný vůči světlu a dešti.
- Ne více než 5 vrstev masážních přístrojů na sobě.

Úložiště

- Masážní zařízení by se měla skladovat v dobře větraném skladu nekorozivního plynu, 250 mm od země.
- Ne více než 5 vrstev masážních přístrojů na sobě.
- Když se masážní přístroj delší dobu nepoužívá, po vyčištění ho zabalte a uskladněte. Abyste předešli navlhnutí, je lepší ho jednou za měsíc vyjmout a nabít.